

КЪЛВАЧА ИНЖЕНЕРИНГ АД
 СЧЕТОВОДЕН БАЛАНС
 31 ДЕКЕМВРИ 2007

(всички суми са в хиляди лева)

	Прил.	31 декември	
		2007	2006
АКТИВИ			
Нетекущи активи			
Имоти, машини и съоръжения	5	16,734	13,383
Нематериални активи	6	53	53
Положителна репутация			1
Отсрочени данъчни активи	14		2
Нетекущи активи общо		16,787	13,439
Текущи активи			
Материални запаси	8	4,254	1,364
Търговски и други вземания	7	3,161	8,075
Парични средства и еквиваленти	9	234	841
Текущи активи общо		7,649	10,280
Общо активи		24,436	23,719
КАПИТАЛ			
Капитал и резерви на собствениците			
Основен капитал	11	1,800	1,800
Други резерви	10	12,300	10,810
Неразпределена печалба		(393)	1,657
Общо капитал		13,707	14,267
ПАСИВИ			
Нетекущи пасиви			
Отсрочени данъчни пасиви	14	31	
Заеми	13	1,274	1,271
Други нетекущи активи	12	81	13
Нетекущи пасиви общо		1,386	1,284
Текущи пасиви			
Търговски и други задължения	12	4,853	3,999
Заеми	13	3,919	4,004
Краткосрочни данъчни задължения	12	571	165
Текущи пасиви общо		9,343	8,168
Общо пасиви		10,729	9,452
Общо собствен капитал и пасиви		24,436	23,719

Финансовите отчети от страница 10 до страница 29 са одобрени на 15.03.2008 година.

Иzp. директор
 Виделин Видев

Главен счетоводител
 Елена Василева

Заверил съгласно одиторски доклад

Стефан Ненов
 Регистриран одитор
 Дата: 27.03.08



ВЯРНО С ОРИГИНАЛА

Приложенията на страници от 10 до 29 са неразделна част от настоящия финансов отчет

КЪЛВАЧА ИНЖЕНЕРИНГ АД
 ОТЧЕТ ЗА ДОХОДИТЕ
 31 ДЕКЕМВРИ 2007

(всички суми са в хиляди лева)

	Прил.	2007	2006
Приходи от продажби	15	24,512	11,537
Себестойност на продажбите	16	(17,965)	(9,856)
Брутна печалба		6,547	1,681
Административни разходи	18	1,556	(763)
Разходи за маркетинг и продажби	17	4,926	(50)
Други разходи за дейността	20	18	(7)
Други приходи за дейността	19	67	46
Печалба от дейността		114	907
Финансови приходи и разходи-(нетно)	22	4	(158)
Печалба преди данъци		118	749
Разходи за данъци	23	(513)	(117)
Печалба за годината		(395)	632

Финансовите отчети от страница 6 до страница 29 са одобрени на 15.03.2008 година.


Иzp. Директор
 Виделин Видев



Главен счетоводител
 Елена Василева

Заверил съгласно одиторски доклад

Стефан Ненов
 Регистриран одитор
 Дата: 22.03.08



ВЯРНО С ОРИГИНАЛА





КЪЛВАЧА ИНЖЕНЕРИНГ АД
 ОТЧЕТ ЗА ПРОМЕНИТЕ В СОБСТВЕНИЯ КАПИТАЛ
 31 ДЕКЕМВРИ 2007


(всички суми са в хиляди лева)

Отнасящи се до притежатели на собствен капитал

	Основен капитал	Други резерви	Неразп. печалба	Общо
Салдо към 1 януари 2006	1,800	1,418	1,061	4,279
Печалба за годината			632	632
Разпределение на печалбата		40	(40)	-
Други изменения		9,352	4	9,356
Салдо към 31 декември 2006	1,800	10,810	1,657	14,267
Салдо към 1 януари 2007	1,800	10,810	1,657	14,267
Разпределение на печалбата		63	(1,655)	(1,592)
Преоценка на активи		1,427		1,427
Печалба за годината			(395)	(395)
Салдо към 31 декември 2007	1,800	12,300	(393)	13,707

Финансовите отчети от страница 6 до страница 29 са одобрени на 15.03.2008 година.



 Изп. директор
 Виделин Видев


 Главен счетоводител
 Елена Василева

Заверил съгласно одиторски доклад


 Стефан Ненов
 Регистриран одитор
 Дата: 22.03.08

ВАРНО С ОРИГИНАЛА




КЪЛВАЧА ИНЖЕНЕРИНГ АД
 ОТЧЕТ ЗА ПАРИЧНИТЕ ПОТОЦИ
 31 ДЕКЕМВРИ 2007

(всички суми са в хиляди лева)

	31 декември	
	2007	2006
Парични потоци от оперативна дейност		
Постъпления от продажби	28,184	13,986
Плащания към доставчици	(21,745)	(10,940)
Постъпления свързани с трудови възнаграждения		
Плащания свързани с трудови възнаграждения	(1,284)	(660)
Плащания за данъци върху печалбата	(114)	(82)
Плащания към други кредитори	(505)	(500)
Нетен паричен поток от оперативна дейност	4,536	1,804
Паричен поток от инвестиционна дейност		
Постъпления от продажба на дълготрайни активи	18	
Плащания за покупка на дълготрайни активи	(618)	(459)
Нетен паричен поток от инвестиционна дейност	(600)	(459)
Паричен поток от финансова дейност		
Постъпления свързани със заеми	5,259	6,935
Плащания свързани със заеми	(9,471)	(7,197)
Постъпления от лихви, такси, комисионни	131	26
Плащания на лихви, такси, комисионни	(359)	(291)
Плащания на задължения по финансов лизинг	(101)	(39)
Други плащания от финансова дейност		(14)
Нетен паричен поток от финансова дейност	(4,541)	(580)
Нетно (намаление)/увеличение на паричните средства	(605)	765
Нетен ефект от промяна на валутните курсове	(2)	(2)
Парични средства в началото на годината	841	78
Парични средства в края на годината	234	841

Финансовите отчети от страница 6 до страница 29 са одобрени на 15.03.2008 година

Изп. директор
 Виделин Видев

Главен счетоводител
 Елена Василева

Заверил съгласно одиторски доклад

Стефан Ненов
 Регистриран одитор
 Дата: 27.03.08



ВАРНО С ОРИГИНАЛА

